





Herramientas para realizar TALLERES EN LÍNEA


1. Herramientas para SALAS DE REUNIÓN






Plataforma	Capacidad	Precio ¹	Funcionalidades para talleres en línea	¿Dónde utilizarlas?
<p>Microsoft Teams</p>  <p>Ir a la web</p>	100+	<p>Plan gratuito con buenas funcionalidades</p> <p>Plan pago desde \$5 USD por usuario por mes</p>	<ul style="list-style-type: none"> • Reuniones de video, audio y chat • Equipos de trabajo colaborativo • Repositorio de documentos para continuar colaborando • Incluir aplicaciones externas que aporten nuevas funcionalidades • Crear eventos en vivo masivos aparte de reuniones de equipos • Grabar reuniones automáticamente (versión paga) • Compartir presentaciones, pantalla e incluir herramientas para marcarlas • Chat privado y grupal con historial guardado • Opciones de guardar y compartir archivos • Interfaz web y aplicación móvil fácil de utilizar • Facilidad de acceso de participantes externos 	<ul style="list-style-type: none"> • Reuniones • Talleres tipo conferencia o presentación
<p>GoToWebinar</p>  <p>Ir a la web</p>	100+	<p>Plan de prueba de 7 días</p> <p>Plan pago desde \$109 USD por mes con hasta 100 participantes</p>	<ul style="list-style-type: none"> • Ideal para crear eventos tipo Webinar, con video, audio y chat • Invitaciones automáticas y correos de seguimiento a participantes • Sistema de registro y recordatorios para participantes • Capacidad de integrar actividades interactivas con la audiencia de manera automática, sin necesidad de aplicaciones externas, como encuestas y sondeos • Transcripciones de video • <i>Insights</i> y datos automáticos sobre los participantes • Creación de biblioteca de archivos con el material audiovisual para compartir en GoToStage, repositorio de Webinars • Grabar reuniones automáticamente (versión paga) • Compartir presentaciones, pantalla e incluir herramientas para marcarlas • Chat privado y grupal con historial guardado • Opciones de guardar y compartir archivos • Interfaz web y aplicación móvil fácil de utilizar • Facilidad de acceso de participantes externos 	<ul style="list-style-type: none"> • Webinar • Talleres tipo conferencia o presentación • Talleres de formación
<p>Zoom</p> 	100+	<p>Plan gratuito con buenas funcionalidades</p> <p>Plan pago desde \$15 USD por mes</p>	<ul style="list-style-type: none"> • Reuniones de video, audio y chat masivas • Vista en galería de todas las cámaras de video al mismo tiempo • Salas de espera para aprobar a los participantes a unirse a la reunión • Breakout rooms para separar participantes en salas de trabajo pequeñas (hasta 50 sesiones separadas con las mismas funcionalidades de video, audio y chat) • Integrar la herramienta en otras aplicaciones de trabajo colaborativo como <i>Slack</i> • Incluir fondos de video personalizados y mejorar apariencia de video 	<ul style="list-style-type: none"> • Reuniones • Talleres tipo conferencia o presentación • Talleres de formación • Talleres participativos

Ir a la web		con hasta 100 participantes	<ul style="list-style-type: none"> • Generación de transcripciones automáticas de reuniones • Grabar reuniones automáticamente (versión paga) • Compartir presentaciones, pantalla e incluir herramientas para marcarlas • Chat privado y grupal con historial guardado • Opciones de guardar y compartir archivos • Interfaz web y aplicación móvil muy fácil de utilizar • Facilidad de acceso de participantes externos 	
<p>Google Hangouts y Hangouts Meet</p>  <p>Ir a la web</p>	<p>Hasta 25 (Hangouts)</p> <p>100 + (Hangouts Meet)</p>	<p>Hangouts Plan gratuito con 10 participantes</p> <p>Hangouts Meet Plan pago desde \$6 USD por usuario por mes (a través de Google Suite)</p>	<ul style="list-style-type: none"> • Reuniones de video, audio y chat • Retransmisión en vivo por YouTube Live • Integrar la herramienta con otras aplicaciones de Google Suite • Grabar reuniones automáticamente (versión paga) • Compartir presentaciones y pantalla • Chat privado y grupal con historial guardado (versión paga) • Opciones de guardar y compartir archivos (versión paga) • Interfaz web y aplicación móvil fácil de utilizar • Facilidad de acceso de participantes externos 	<ul style="list-style-type: none"> • Reuniones • Talleres tipo conferencia o presentación




2. Herramientas para TRABAJAR COLABORATIVAMENTE

Plataforma	Capacidad	Precio ²	Funcionalidades para talleres en línea	¿Dónde utilizarlas?
<p>Miro</p>  <p>Ir a la web</p>	<p>Ilimitada</p>	<p>Plan gratuito con 3 tableros</p> <p>Plan pago desde \$8 USD por usuario por mes</p>	<p>Plataforma de trabajo colaborativo con tablero y video conferencia integrado</p> <ul style="list-style-type: none"> • Tablero colaborativo que incluye video conferencia, audio y chat con participantes • El tablero permite incluir texto, imágenes, diagramas, videos, enlaces, etc. • Ideal para grupos de hasta 10 personas • Se puede integrar en <i>Teams</i> o <i>Slack</i>, como aplicación de trabajo • Permite integrar aplicaciones externas para personalizar los tableros según las necesidades del taller • Ideal para definir planificación (<i>sprints</i> de trabajo), realizar presentaciones colaborativas, diseñar procesos y contenido, y visualizar conceptos • Incluye una librería plantillas de trabajo gratuitas para talleres y otras temáticas • Permite integrar votaciones y herramienta de cronómetro para trabajo en equipo • Fácil integración con plataformas de video conferencia a través de pantalla compartida • Permite colaborar y diseñar con los miembros de equipo en línea • Grabación de reuniones • Chat privado y grupal con historial de actividad guardado • Interfaz web y móvil miro muy fácil de utilizar <p>Ver artículo comparativo con Mural</p>	<ul style="list-style-type: none"> • Reuniones • Talleres tipo conferencia o presentación • Talleres participativos

² Precios abril 2020

Plataforma	Capacidad	Precio ²	Funcionalidades para talleres en línea	¿Dónde utilizarlas?
<p>Mural</p>  <p>Ir a la web</p>	Ilimitada	<p>Plan de prueba de 90 días</p> <p>Plan pago desde \$12 USD por usuario por mes</p>	<p>Plataforma de tablero colaborativo para diseño y gestión de proyectos</p> <ul style="list-style-type: none"> • Tablero colaborativo que incluye chat • El tablero permite incluir texto, imágenes, diagramas, videos, enlaces, etc. • Incluye funcionalidad de “convocar” donde el facilitador hace que los participantes vean lo que él está viendo dentro del tablero • Ideal para grupos de hasta 10 personas • Se puede integrar en <i>Teams</i> o <i>Slack</i>, como aplicación de trabajo • Permite integrar aplicaciones externas para personalizar los tableros según las necesidades del taller • Ideal para definir planificación de trabajo (<i>sprints</i>), realizar presentaciones colaborativas, diseñar procesos y contenido, y visualizar conceptos • Incluye una librería plantillas de trabajo gratuitas según objetivos • Permite integrar votaciones y herramienta de cronómetro para trabajo en equipo <ul style="list-style-type: none"> • Fácil integración con plataformas de video conferencia a través de pantalla compartida • Permite colaborar y diseñar con los miembros de equipo en línea • Chat privado y grupal con historial de actividad guardado • Interfaz web y móvil muy fácil de utilizar 	<ul style="list-style-type: none"> • Reuniones • Talleres tipo conferencia o presentación • Talleres participativos
<p>Google JamBoard</p>  <p>Ir a la web</p>	Ilimitada	<p>Plan gratuito con buenas funcionalidades</p> <p>Plan pago desde \$6 USD por usuario por mes (a través de Google Suite)</p>	<p>Tablero colaborativo para visualizar ideas</p> <ul style="list-style-type: none"> • Tablero colaborativo que permite incluir texto, imágenes, diagramas, videos, enlaces, etc. • Permite la participación de la audiencia y por grupos de trabajo. • Repositorio de tableros en la nube • Se puede integrar en <i>Teams</i>, <i>Slack</i> y <i>Google Suite</i> como aplicación de trabajo <ul style="list-style-type: none"> • Fácil integración con plataformas de video conferencia a través de pantalla compartida • Permite colaborar y diseñar con los miembros de equipo en línea 	<ul style="list-style-type: none"> • Webinar • Reuniones • Talleres tipo conferencia o presentación • Talleres de formación • Talleres participativos
<p>Padlet</p>  <p>Ir a la web</p>	Ilimitada	<p>Plan gratuito con buenas funcionalidades</p> <p>Plan pago desde \$12 USD por mes</p>	<p>Pizarra colaborativa</p> <ul style="list-style-type: none"> • Tablero colaborativo que permite compartir texto, imágenes, diagramas, videos, enlaces, etc. • Permite la participación de la audiencia • Repositorio de tableros en la nube (versión paga) <ul style="list-style-type: none"> • Fácil integración con plataformas de video conferencia a través de pantalla compartida • La colaboración no necesita que los usuarios se registren en la plataforma 	<ul style="list-style-type: none"> • Reuniones • Talleres tipo conferencia o presentación • Talleres de formación • Talleres participativos

3. Herramientas para AUMENTAR LA INTERACCIÓN con la audiencia

Plataforma	Capacidad	Precio ³	Funcionalidades para talleres en línea	¿Dónde utilizarlas?
<p>Mentimeter</p>  <p>Ir a la web</p>	Ilimitada	<p>Plan gratuito con buenas funcionalidades</p> <p>Plan pago desde \$10 USD por mes</p>	<p>Aplicación para crear presentaciones interactivas con comentarios en tiempo real</p> <ul style="list-style-type: none"> • Permite diseñar presentaciones para aumentar la interacción con participantes a través de votaciones y encuestas • Recoge datos y opiniones en tiempo real de la audiencia, creando gráficas y nubes de palabras para presentar la información recogida • Descarga de datos de la audiencia (versión paga) • Fácil integración con plataformas de video conferencia a través de pantalla compartida • Los datos y respuestas se recogen a través de su sitio web con un código de presentación único 	<ul style="list-style-type: none"> • Webinar • Reuniones • Talleres tipo conferencia o presentación • Talleres de formación • Talleres participativos
<p>Slido</p>  <p>Ir a la web</p>	Ilimitada	<p>Plan gratuito con buenas funcionalidades</p> <p>Plan pago desde \$199 USD por evento</p>	<p>Aplicación de Q&A y votación en tiempo real</p> <ul style="list-style-type: none"> • Permite realizar encuestas con respuestas en tiempo real • Permite recoger preguntas de la audiencia y que voten por sus favoritas • Presenta los datos recogidos de manera visual en tiempo real • Descarga de datos de la audiencia y otros datos del evento (versión paga) • Fácil integración con plataformas de video conferencia a través de pantalla compartida • Los datos y respuestas se recogen a través de su sitio web con un código de evento único 	<ul style="list-style-type: none"> • Webinar • Reuniones • Talleres tipo conferencia o presentación • Talleres de formación • Talleres participativos
<p>Kahoot</p>  <p>Ir a la web</p>	Ilimitada	<p>Plan de prueba de 7 días</p> <p>Plan pago desde \$10 USD con hasta 20 participantes</p>	<p>Aplicación para gamificar entrenamientos</p> <ul style="list-style-type: none"> • Permite diseñar presentaciones para aumentar la interacción • Permite realizar encuestas, evaluaciones, nubes de palabra y juegos • Permite recoger preguntas de la audiencia y que voten por sus favoritas • Presenta los datos recogidos de manera visual en tiempo real • Descarga de datos de la audiencia y otros datos del evento (versión paga) • Fácil integración con plataformas de video conferencia a través de pantalla compartida • Los datos y respuestas se recogen a través de su sitio web con un código de evento único 	<ul style="list-style-type: none"> • Webinar • Reuniones • Talleres tipo conferencia o presentación • Talleres de formación • Talleres participativos